

Boardmaker – visuel støtte

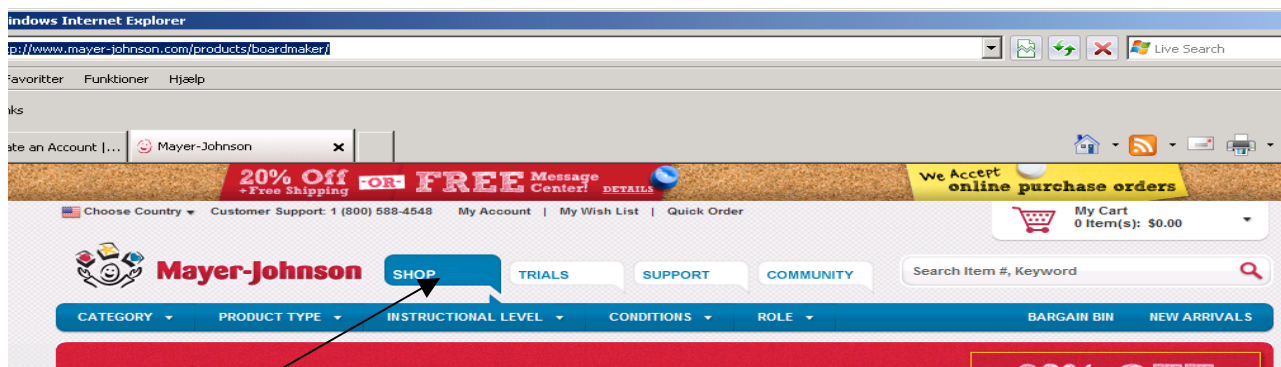
Boardmaker kan bruges til at støtte barnet visuelt til f.eks. selvstændighed.

Visuel støtte kan bruges som f.eks.

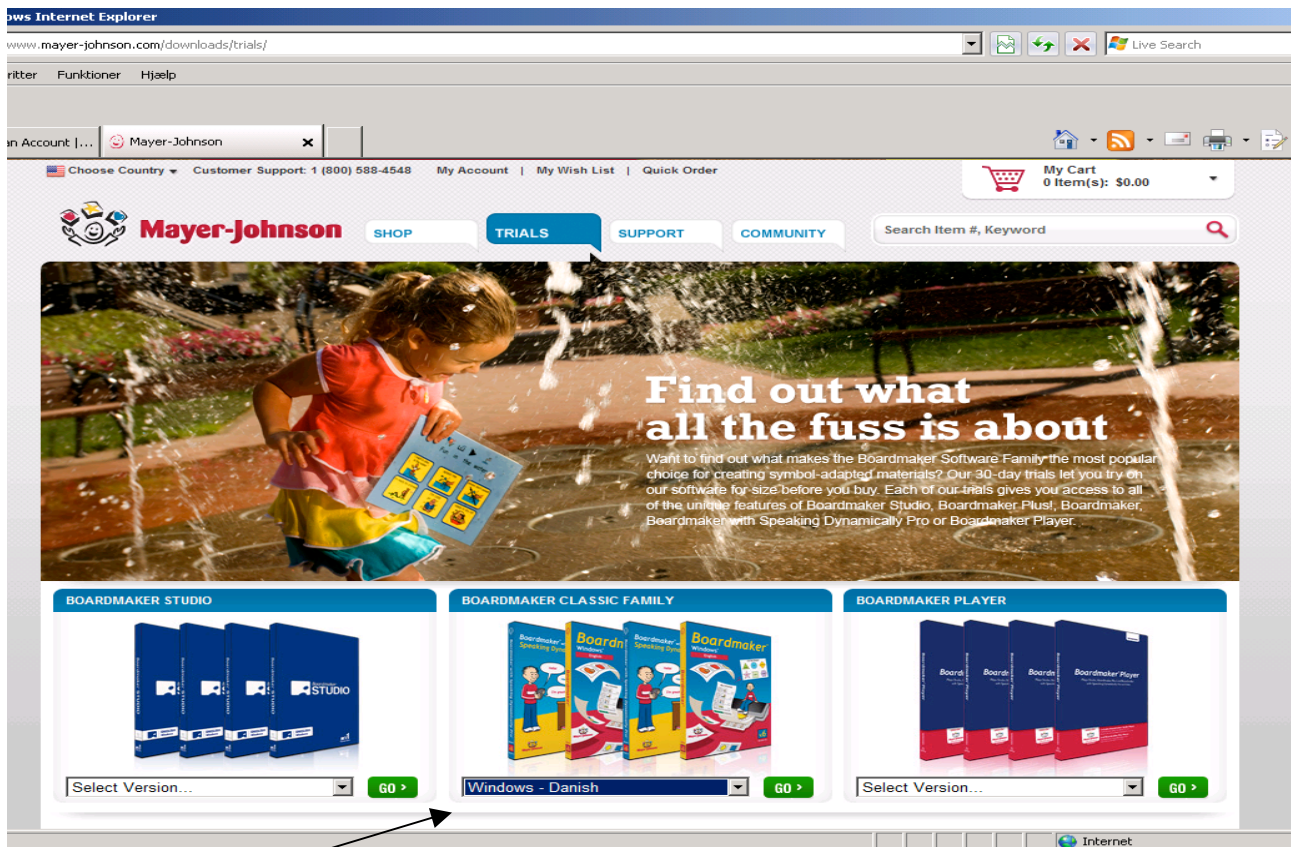
- Dagskema
- Ugeskema
- Dele af dagen, f.eks. morgen eller aftenrutiner
- Specielle aktiviteter
- Støtte hukommelsen, f.eks. hjælp til hvad der skal være i skoletasken, så de selv kan pakke den, eller i hvilken rækkefølge tøjet skal tages på mv.

Hvis barnet er gammel nok, så er det en god ide, at lave det i samarbejde med barnet. Hvis du laminerer billederne, holder de til at blive flyttet rundt. Hæng dem op, hvor der er brug for dem, med f.eks. "elefantsnot", magnet eller velcro.

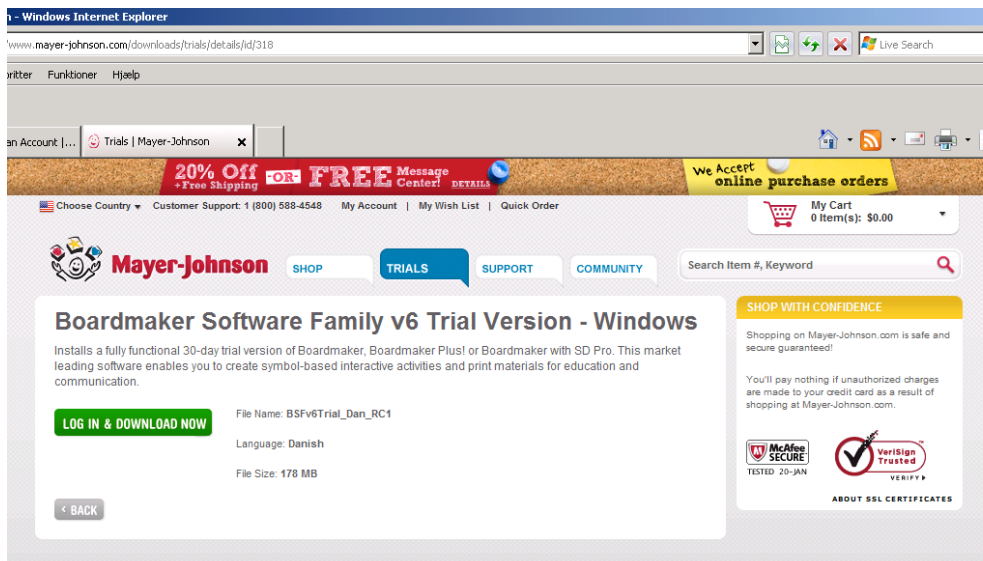
<http://www.mayer-johnson.com/products/boardmaker/> link til 30 dages gratis prøveperiode.



Vælg "TRIALS"



Vælg hvilket sprog.

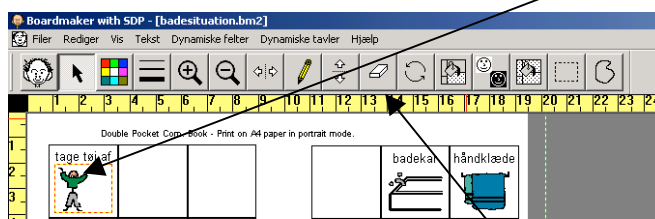


Du skal nu logge ind (registrere dig) for at kunne downloade den gratis version i 30 dage.



Her vælger du det billede, som du har brug for. I selve billedet er der mulighed for at ændre tekst og ændre i billedet.

Hvis du vil have noget af billedet fjernet, f.eks kjolen, så skal du først indsætte billedet i din skabelon, derefter lukke billedboksen ned og markere feltet med billedet, der skal ændres.



Nu har du så mulighed for at vælge et viskelæder og kan viske det ud, der ikke skal være der.

Husk det er en demo-model, man får adgang til, så den vil selvfølgelig ikke indeholde alt. Men prøv det. God fornøjelse.